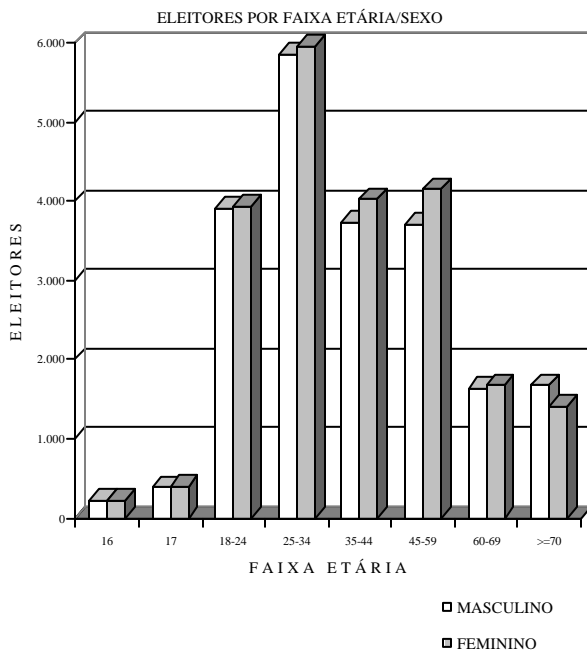
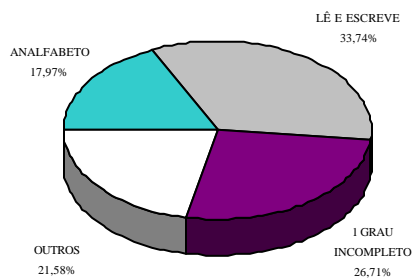


QUIXADÁ**ELEITORADO EM 1996****1 - PERFIL DO ELEITORADO****1.1. - ELEITORES POR FAIXA ETÁRIA E SEXO**

FAIXA ETÁRIA (ANOS)	SEXO			TOTAL
	MAS.	FEM.	Ñ INFOR.	
16	218	214	0	432
17	381	400	0	781
18-24	3.912	3.935	0	7.847
25-34	5.857	5.955	24	11.836
35-44	3.727	4.024	30	7.781
45-59	3.714	4.154	45	7.913
60-69	1.641	1.677	23	3.341
>=70	1.677	1.410	14	3.101
TOTAIS	21.127	21.769	136	43.032

1.2. - ELEITORES POR GRAU DE INSTRUÇÃO

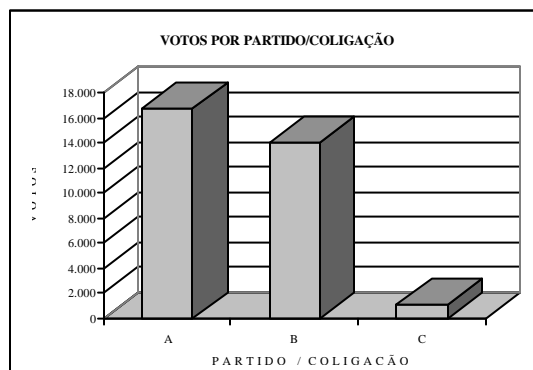
ESCOLARIDADE	ELEITORES	%
ANALFABETO	7.731	17,97%
LÊ E ESCREVE	14.521	33,74%
1 GRAU INCOMPLETO	11.492	26,71%
1 GRAU COMPLETO	2.095	4,87%
2 GRAU INCOMPLETO	3.382	7,86%
2 GRAU COMPLETO	3.064	7,12%
SUP INCOMPLETO	325	0,76%
SUP COMPLETO	354	0,82%
NÃO INFORMADA	68	0,16%
TOTAL	43.032	100,00%

**ELEITORES POR GRAU DE INSTRUÇÃO**

QUIXADÁ**RESULTADO FINAL DA ELEIÇÃO****2 - DESEMPENHO PARTIDÁRIO****2.1. - ELEIÇÃO MAJORITÁRIA (PREFEITO)**

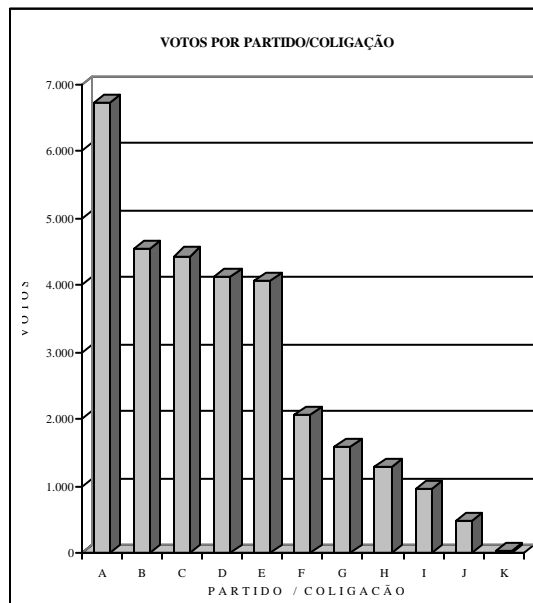
(*) PARTIDO / COLIGAÇÃO	VOTOS	%
A PDT/PTB/PMDB/PFL/PSB/PSD/PSDB	16.707	52,51%
B PPB/PT	14.009	44,03%
C PSC	1.100	3,46%
TOTAL	31.816	100,00%

* COLUNA DE INDICAÇÃO PARA O GRÁFICO

**2.2. - ELEIÇÃO PROPORCIONAL (VEREADOR)**

(*) PARTIDO / COLIGAÇÃO	VOTOS		TOTAL	%
	NOMINAIS	LEGENDA		
A PPB/PT	6.658	68	6.726	22,17%
B PSD	4.502	33	4.535	14,95%
C PSDB	4.404	35	4.439	14,63%
D PSB	4.054	64	4.118	13,57%
E PTB	4.031	36	4.067	13,40%
F PDT	2.005	75	2.080	6,86%
G PFL	1.572	24	1.596	5,26%
H PSC	1.279	12	1.291	4,25%
I PL	950	12	962	3,17%
J PMDB	475	8	483	1,59%
K PC DO B	42	3	45	0,15%
TOTAIS	29.972	370	30.342	100,00%

* COLUNA DE INDICAÇÃO PARA O GRÁFICO

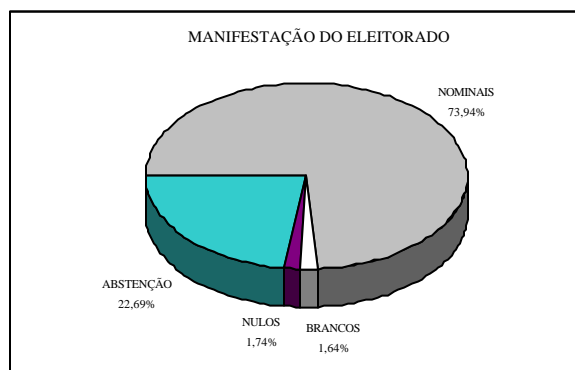


QUIXAD**RESULTADO FINAL DA ELEIO****1 - MANIFESTAO DO ELEITORADO****1.1. - ELEIO MAJORITRIA (PREFEITO)**

VOTOS	QUANT.	%
NOMINAIS	31.816	73,94%
BRANCOS	704	1,64%
NULOS	748	1,74%
TOTAL APURADO	33.268	77,31%

COMPARECIMENTO	33.268	77,31%
ABSTENO	9.764	22,69%
ELEITORES APTOS	43.032	100,00%

Percentual sobre eleitores aptos



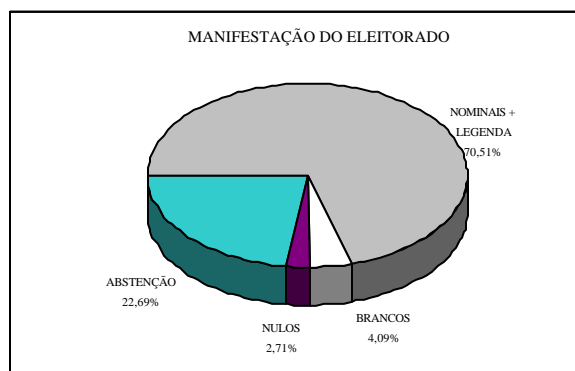
Percentual sobre eleitores aptos

1.2. - ELEIO PROPORCIONAL (VEREADOR)

VOTOS	QUANT.	%
NOMINAIS	29.972	69,65%
BRANCOS	1.758	4,09%
NULOS	1.168	2,71%
LEGENDA	370	0,86%
TOTAL APURADO	33.268	77,31%

COMPARECIMENTO	33.268	77,31%
ABSTENO	9.764	22,69%
ELEITORES APTOS	43.032	100,00%

Percentual sobre eleitores aptos



Percentual sobre eleitores aptos

QUIXADÁ**RESULTADO FINAL POR CANDIDATO****1 - ELEIÇÃO MAJORITÁRIA (PREFEITO)**

NR.	NOME DO CANDIDATO	PARTIDO/COLIGAÇÃO	VOTOS	%	Situação
45	FRANCISCO MARTINS DE MESQUITA	PDT/PTB/PMDB/PFL/PSB/PSD/PSDB	16.707	52,51%	Eleito
13	FRANCISCO FERNANDO CAVALCANTE BARROS	PPB/PT	14.009	44,03%	
20	GLADSTON BEZERRA CARNEIRO	PSC	1.100	3,46%	
TOTAL DE VOTOS NOMINAIS			31.816	100,00%	

PERCENTUAL SOBRE O TOTAL DE VOTOS NOMINAIS

2 - ELEIÇÃO PROPORCIONAL

(VEREADORES ELEITOS - EM ORDEM DECRESCENTE DA VOTAÇÃO OBTIDA)

NR.	NOME DO CANDIDATO	PARTIDO/COLIGAÇÃO	VOTOS	%	Situação
45612	MARIA IRISDALVA DE ALMEIDA	PSDB	798	2,49%	QP
12611	ANTONIO TOME DA SILVA FILHO	PDT	747	2,33%	QP
40690	ROGERS BISCUCIA MOREIRA DE CASTRO	PSB	672	2,09%	QP
11620	FRANCISCO CARLOS DE LIMA	PPB/PT	669	2,08%	QP
13650	AIRTON BURITI LIMA	PPB/PT	645	2,01%	QP
41690	FRANCISCO DAS CHAGAS CANDIDO COSTA	PSD	606	1,89%	QP
13611	CARLOS AUGUSTO VITORINO CAVALCANTE	PPB/PT	583	1,82%	QP
45645	JOAO DUARTE FERREIRA HOLANDA	PSDB	579	1,80%	QP
13620	FRANCISCA DE FATIMA PEREIRA NETO	PPB/PT	571	1,78%	QP
41688	JOZIMAR CRUZ FERNANDES	PSD	566	1,76%	QP
14624	AFONSO ALMEIDA DA SILVA	PTB	559	1,74%	QP
11640	MARCOS JOSE DE OLIVEIRA MAGALHAES	PPB/PT	554	1,73%	M
45602	FRANCISCO SERGIO ARAUJO	PSDB	505	1,57%	M
13630	FRANCISCO CRISTIANO MACIEL DE GOES	PPB/PT	498	1,55%	M
41611	AGENOR QUEIROZ MAGALHAES	PSD	488	1,52%	M
40604	ANTONIO WELITON XAVIER QUEIROZ	PSB	474	1,48%	QP
40610	ANTONIO JOSE DE QUEIROZ	PSB	464	1,45%	M
25666	ANTONIO MORVAN LOBO DE CARVALHO	PFL	457	1,42%	QP
41624	FRANCISCO MONTEIRO FELIX	PSD	431	1,34%	M
14666	EDUARDO TERCIO VIANA BEZERRA	PTB	391	1,22%	QP
14614	FRANCISCO DE ASSIS FERNANDES DA COSTA	PTB	373	1,16%	M

PERCENTUAL SOBRE O TOTAL DE VOTOS VÁLIDOS APURADOS (NOMINAIS + LEGENDA + BRANCOS)

QP - CANDIDATO ELEITO POR QUOCIENTE PARTIDÁRIO. M - CANDIDATO ELEITO POR MÉDIA