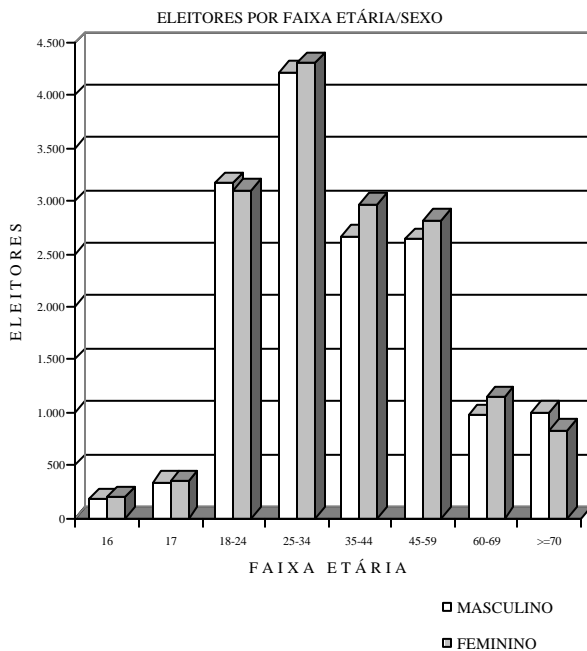
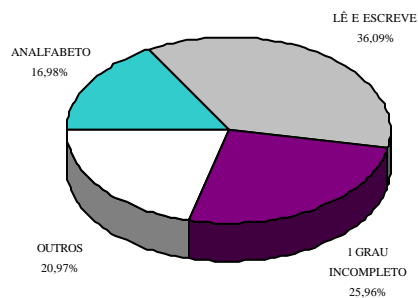


**LIMOEIRO DO NORTE****ELEITORADO EM 1996****1 - PERFIL DO ELEITORADO****1.1. - ELEITORES POR FAIXA ETÁRIA E SEXO**

FAIXA ETÁRIA (ANOS)	SEXO			TOTAL
	MAS.	FEM.	Ñ INFOR.	
16	175	194	0	369
17	335	347	0	682
18-24	3.167	3.106	0	6.273
25-34	4.221	4.310	29	8.560
35-44	2.664	2.969	23	5.656
45-59	2.638	2.816	38	5.492
60-69	970	1.144	16	2.130
>=70	998	832	17	1.847
<b>TOTAIS</b>	<b>15.168</b>	<b>15.718</b>	<b>123</b>	<b>31.009</b>

**1.2. - ELEITORES POR GRAU DE INSTRUÇÃO**

ESCOLARIDADE	ELEITORES	%
ANALFABETO	5.265	16,98%
LÊ E ESCRIVE	11.191	36,09%
1 GRAU INCOMPLETO	8.049	25,96%
1 GRAU COMPLETO	1.304	4,21%
2 GRAU INCOMPLETO	2.320	7,48%
2 GRAU COMPLETO	1.802	5,81%
SUP INCOMPLETO	316	1,02%
SUP COMPLETO	606	1,95%
NÃO INFORMADA	156	0,50%
<b>TOTAL</b>	<b>31.009</b>	<b>100,00%</b>

**ELEITORES POR GRAU DE INSTRUÇÃO**

## LIMOEIRO DO NORTE

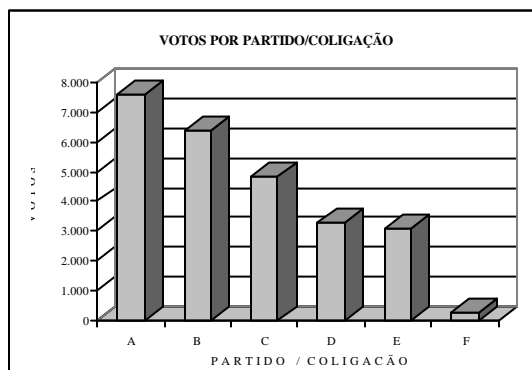
### RESULTADO FINAL DA ELEIÇÃO

#### 2 - DESEMPENHO PARTIDÁRIO

##### 2.1. - ELEIÇÃO MAJORITÁRIA (PREFEITO)

(*) PARTIDO / COLIGAÇÃO	VOTOS	%
A PSD	7.621	29,94%
B PSDB	6.431	25,27%
C PMDB	4.832	18,99%
D PFL/PC DO B	3.267	12,84%
E PDT/PT/PPS	3.088	12,13%
F PTB	212	0,83%
<b>TOTAL</b>	<b>25.451</b>	<b>100,00%</b>

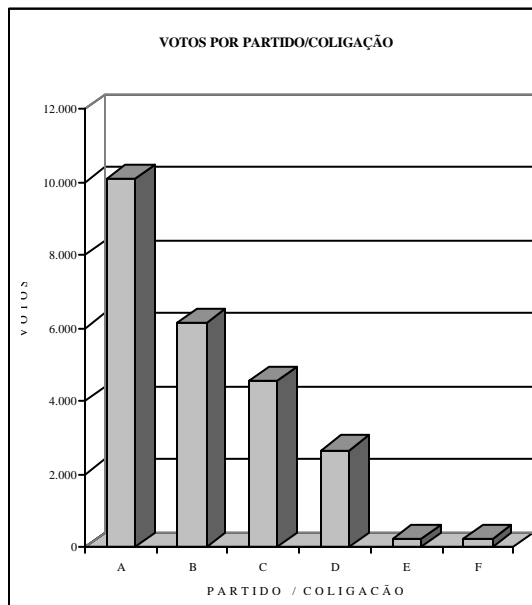
\* COLUNA DE INDICAÇÃO PARA O GRÁFICO



##### 2.2. - ELEIÇÃO PROPORCIONAL (VEREADOR)

(*) PARTIDO / COLIGAÇÃO	VOTOS		TOTAL	%
	NOMINAIS	LEGENDA		
A PSDB	9.590	497	10.087	42,33%
B PMDB	6.048	105	6.153	25,82%
C PDT/PT/PPS	4.457	81	4.538	19,04%
D PSD	2.595	56	2.651	11,13%
E PTB	189	15	204	0,86%
F PFL/PC DO B	172	23	195	0,82%
<b>TOTAIS</b>	<b>23.051</b>	<b>777</b>	<b>23.828</b>	<b>100,00%</b>

\* COLUNA DE INDICAÇÃO PARA O GRÁFICO



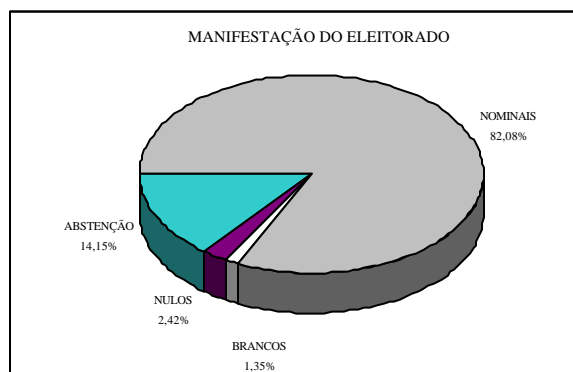
## LIMOEIRO DO NORTE

### RESULTADO FINAL DA ELEIÇÃO

#### 1 - MANIFESTAÇÃO DO ELEITORADO

##### 1.1. - ELEIÇÃO MAJORITÁRIA (PREFEITO)

VOTOS	QUANT.	%
NOMINAIS	25.451	82,08%
BRANCOS	419	1,35%
NULOS	750	2,42%
<b>TOTAL APURADO</b>	<b>26.620</b>	<b>85,85%</b>



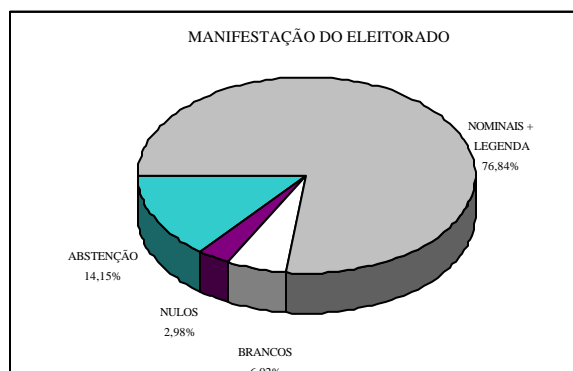
COMPARECIMENTO	26.620	85,85%
ABSTENÇÃO	4.389	14,15%
<b>ELEITORES APTOS</b>	<b>31.009</b>	<b>100,00%</b>

Percentual sobre eleitores aptos

Percentual sobre eleitores aptos

##### 1.2. - ELEIÇÃO PROPORCIONAL (VEREADOR)

VOTOS	QUANT.	%
NOMINAIS	23.051	74,34%
BRANCOS	1.868	6,02%
NULOS	924	2,98%
LEGENDA	777	2,51%
<b>TOTAL APURADO</b>	<b>26.620</b>	<b>85,85%</b>



COMPARECIMENTO	26.620	85,85%
ABSTENÇÃO	4.389	14,15%
<b>ELEITORES APTOS</b>	<b>31.009</b>	<b>100,00%</b>

Percentual sobre eleitores aptos

Percentual sobre eleitores aptos

# LIMOEIRO DO NORTE

## RESULTADO FINAL POR CANDIDATO

### 1 - ELEIÇÃO MAJORITÁRIA (PREFEITO)

NR.	NOME DO CANDIDATO	PARTIDO/COLIGAÇÃO	VOTOS	%	Situação
41	JOSE DE OLIVEIRA BANDEIRA	PSD	7.621	29,94%	Eleito
45	JOAO DILMAR DA SILVA	PSDB	6.431	25,27%	
15	PEDRO JULIAO BANDEIRA REGIS	PMDB	4.832	18,99%	
25	LAURO REBOUCAS FILHO	PFL/PC DO B	3.267	12,84%	
23	REUBER TADEU VIEIRA E SILVA	PDT/PT/PPS	3.088	12,13%	
14	JOSE ARNALDO ARAUJO	PTB	212	0,83%	
<b>TOTAL DE VOTOS NOMINAIS</b>			<b>25.451</b>	<b>100,00%</b>	

PERCENTUAL SOBRE O TOTAL DE VOTOS NOMINAIS

### 2 - ELEIÇÃO PROPORCIONAL

(VEREADORES ELEITOS - EM ORDEM DECRESCENTE DA VOTAÇÃO OBTIDA)

NR.	NOME DO CANDIDATO	PARTIDO/COLIGAÇÃO	VOTOS	%	Situação
45689	LUCIA BALTAZAR COSTA	PSDB	879	3,42%	QP
15601	JOSE CIRINEU MAIA	PMDB	785	3,05%	QP
45648	RAIMUNDO NONATO	PSDB	679	2,64%	QP
45611	JOSE VALDIR DA SILVA	PSDB	672	2,62%	QP
41611	JOSE GLADIS DE LIMA BANDEIRA	PSD	669	2,60%	QP
45621	JOAO NEUDES SARAIVA CHAVES	PSDB	644	2,51%	QP
45666	RAIMUNDO VALDIR CHAVES	PSDB	607	2,36%	QP
45622	ELIAS CORREIA LIMA	PSDB	598	2,33%	QP
45696	ANTONIO CICERO VIANA DE LIMA JUNIOR	PSDB	590	2,30%	QP
45624	JOSE GILTON NUNES ALVES	PSDB	564	2,19%	M
15610	ANTONIO CONRADO MAIA	PMDB	485	1,89%	QP
15611	JOSE GILVAN DE MOURA	PMDB	483	1,88%	QP
15650	BENEDITO MENDES CABRAL	PMDB	463	1,80%	QP
15603	RUTE GOMES DE MENESES MAIA	PMDB	435	1,69%	M
41609	JOSE CARNEIRO DA SILVA	PSD	389	1,51%	M
23601	FLAVIO ARAUJO DE ALMEIDA	PDT/PT/PPS	384	1,49%	QP
13613	JOSE MARIA DE ANDRADE	PDT/PT/PPS	350	1,36%	QP
12611	RAIMUNDO NONATO DA COSTA	PDT/PT/PPS	349	1,36%	QP
23680	FRANCISCO GILMAR DE CASTRO	PDT/PT/PPS	347	1,35%	M

PERCENTUAL SOBRE O TOTAL DE VOTOS VÁLIDOS APURADOS (NOMINAIS + LEGENDA + BRANCOS)

QP - CANDIDATO ELEITO POR QUOCIENTE PARTIDÁRIO. M - CANDIDATO ELEITO POR MÉDIA